



- Flexible Konfiguration durch Drucktaster, Pilzdrucktaster, Pilzsperrtaster, Pilzschlüsseltaster, Schlüsseltaster, Schlüsselschalter
- Unkomplizierte Montage durch Einlochbefestigung
- Codierbare Funktionen „rastend“, „tastend“ und „Schlüssel nicht abziehbar“
- Federzugklemmen mit Anschlussraum

E4

## MY R. STAHL 8003B



Die Schalter und Befehlstaster für den Schalttafeleinbau der Reihe 8003 von R. STAHL übernehmen bis 6 A vielfältige Schaltfunktionen in Rast- und Taststellungen, die sich auch nachträglich umcodieren lassen. Sie sind komplett bescheinigte explosionsgeschützte Betriebsmittel mit Ex e Anschlussraum. Mit dem patentierten Befestigungsmechanismus gelingt der Einbau in Schalttafeln mit Normbohrungen von 30,5 mm einfach und schnell.

Für die unterschiedlichsten Anwendungen stehen die passenden Betätigungsvorsätze zur Verfügung.

|                 | IECEx / ATEX |   |   |    |    |    |
|-----------------|--------------|---|---|----|----|----|
| Zone            | 0            | 1 | 2 | 20 | 21 | 22 |
| Installation in |              | • | • |    | •  | •  |

| Auswahltable                           |                   |  |                 |                   |          |         |
|--|-------------------|--|-----------------|-------------------|----------|---------|
| Vorsatz<br>Anzahl der Schaltstellungen |                   | Drehgriff, klein abschließbar<br>2       |                 |                   |          |         |
| Abbildung                              | Anzahl der Öffner | Anzahl der Schließer                     | Kontaktmaterial | Produkt-Typ       | Art. Nr. | Gewicht |
|  | 1                 | 1  | Silber-Nickel   | 8003/111-727-2-r  | 269843   | 125 g   |
|  | –                 | 2  | Silber-Nickel   | 8003/131-727-2-r  | 269824   | 125 g   |
| Vorsatz<br>Anzahl der Schaltstellungen |                   | Drehgriff, klein abschließbar<br>3       |                 |                   |          |         |
| Abbildung                              | Anzahl der Öffner | Anzahl der Schließer                     | Kontaktmaterial | Produkt-Typ       | Art. Nr. | Gewicht |
|  | –                 | 2  | Silber-Nickel   | 8003/131-727-3-rr | 269825   | 196 g   |
| Vorsatz<br>Anzahl der Schaltstellungen |                   | Drehgriff, klein nicht abschließbar<br>2 |                 |                   |          |         |
| Abbildung                              | Anzahl der Öffner | Anzahl der Schließer                     | Kontaktmaterial | Produkt-Typ       | Art. Nr. | Gewicht |
|  | 1                 | 1  | Silber-Nickel   | 8003/111-726-2-r  | 269816   | 125 g   |
|  | –                 | 1  | Silber-Nickel   | 8003/141-726-2-r  | 269829   | 190 g   |
|  | –                 | 2  | Silber-Nickel   | 8003/131-726-2-r  | 269821   | 125 g   |

## Auswahltable







| Vorsatz                     |                   | Drehgriff, klein nicht abschließbar                    |                 |                       |          |         |
|-----------------------------|-------------------|--|-----------------|-----------------------|----------|---------|
| Anzahl der Schaltstellungen |                   | 3  |                 |                       |          |         |
| Abbildung                   | Anzahl der Öffner | Anzahl der Schließer                                   | Kontaktmaterial | Produkt-Typ           | Art. Nr. | Gewicht |
|                             | -                 | 2  | Silber-Nickel   | 8003/131-726-3-rr     | 269822   | 125 g   |
|                             |                   | 2  | Silber-Nickel   | 8003/131-726-3-tt     | 269823   | 125 g   |
| Vorsatz                     |                   | Drucktaster  |                 |                       |          |         |
| Abbildung                   | Anzahl der Öffner | Anzahl der Schließer                                   | Kontaktmaterial | Produkt-Typ           | Art. Nr. | Gewicht |
|                             | 1                 | 1  | vergoldet       | 8003/111-001-AU       | 269817   | 125 g   |
|                             |                   | 1  | Silber-Nickel   | 8003/111-001          | 269763   | 189 g   |
|                             |                   | 1  | Silber-Nickel   | 8003/111-001S         | 269831   | 140 g   |
|                             | 2                 | -  | Silber-Nickel   | 8003/121-001          | 269766   | 140 g   |
|                             |                   | -  | Silber-Nickel   | 8003/121-001S         | 269832   | 140 g   |
|                             | -                 | 2  | Silber-Nickel   | 8003/131-001          | 269767   | 140 g   |
| -                           | 2                 | Silber-Nickel  | 8003/131-001S   | 269833                | 140 g    |         |
| Vorsatz                     |                   | Pilzdrucktaster  |                 |                       |          |         |
| Abbildung                   | Anzahl der Öffner | Anzahl der Schließer                                   | Kontaktmaterial | Produkt-Typ           | Art. Nr. | Gewicht |
|                             | 1                 | 1  | Silber-Nickel   | 8003/111-003          | 269811   | 196 g   |
| Vorsatz                     |                   | Pilzsperrtaster  |                 |                       |          |         |
| Abbildung                   | Anzahl der Öffner | Anzahl der Schließer                                   | Kontaktmaterial | Produkt-Typ           | Art. Nr. | Gewicht |
|                             | 1                 | 1  | Silber-Nickel   | 8003/111-012S         | 269846   | 125 g   |
|                             | 2                 | -  | Silber-Nickel   | 8003/121-012S         | 269847   | 125 g   |
|                             | -                 | 2  | Silber-Nickel   | 8003/131-012S         | 269848   | 125 g   |
| Vorsatz                     |                   | Pilzsperrtaster mit Schlüsselschaltvorsatz NOT-AUS MS1 |                 |                       |          |         |
| Abbildung                   | Anzahl der Öffner | Anzahl der Schließer                                   | Kontaktmaterial | Produkt-Typ           | Art. Nr. | Gewicht |
|                             | 1                 | 1  | Silber-Nickel   | 8003/111-009S-MS1     | 269834   | 140 g   |
| Vorsatz                     |                   | Pilzsperrtaster NOT-AUS                                |                 |                       |          |         |
| Abbildung                   | Anzahl der Öffner | Anzahl der Schließer                                   | Kontaktmaterial | Produkt-Typ           | Art. Nr. | Gewicht |
|                             | 1                 | 1  | Silber-Nickel   | 8003/111-010S         | 269835   | 125 g   |
|                             | 2                 | -  | Silber-Nickel   | 8003/121-010S         | 269836   | 125 g   |
|                             | -                 | 2  | Silber-Nickel   | 8003/131-010S         | 269837   | 125 g   |
| Vorsatz                     |                   | Pilzsperrtaster NOT-AUS, 55 mm                         |                 |                       |          |         |
| Abbildung                   | Anzahl der Öffner | Anzahl der Schließer                                   | Kontaktmaterial | Produkt-Typ           | Art. Nr. | Gewicht |
|                             | 1                 | 1  | Silber-Nickel   | 8003/111-015S         | 269838   | 145 g   |
|                             | 2                 | -  | Silber-Nickel   | 8003/121-015S         | 269839   | 145 g   |
| Vorsatz                     |                   | Schlüsselschaltvorsatz mit Schlüsselschaltvorsatz KMS1 |                 |                       |          |         |
| Anzahl der Schaltstellungen |                   | 2  |                 |                       |          |         |
| Abbildung                   | Anzahl der Öffner | Anzahl der Schließer                                   | Kontaktmaterial | Produkt-Typ           | Art. Nr. | Gewicht |
|                             | 1                 | 1  | Silber-Nickel   | 8003/111-008-2-r-KMS1 | 269815   | 250 g   |

# Befehlstaster / Schalter für Schalttafeleinbau

Reihe 8003 Federzugklemmen mit Anschlussraum für ATEX / IECEx Anwendungen

STAHL

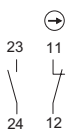
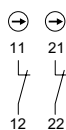
E4

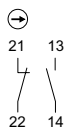
| Auswahltabelle  |                   |  |                 |                      |          |         |
|---|-------------------|--|-----------------|----------------------|----------|---------|
| Vorsatz<br>Anzahl der Schaltstellungen  |                   | Schlüsselschaltvorsatz mit Schlüsselschaltvorsatz MS1<br>2 |                 |                      |          |         |
| Abbildung   | Anzahl der Öffner | Anzahl der Schließer                                       | Kontaktmaterial | Produkt-Typ          | Art. Nr. | Gewicht |
|    | 1                 | 1  | Silber-Nickel   | 8003/111-008-2-r-MS1 | 269812   | 222 g   |
|   | -                 | 2  | Silber-Nickel   | 8003/131-008-2-r-MS1 | 269813   | 220 g   |
| Vorsatz<br>Anzahl der Schaltstellungen  |                   | Schlüsselschaltvorsatz mit Schlüsselschaltvorsatz MS2<br>2 |                 |                      |          |         |
| Abbildung   | Anzahl der Öffner | Anzahl der Schließer                                       | Kontaktmaterial | Produkt-Typ          | Art. Nr. | Gewicht |
|    | 1                 | 1  | Silber-Nickel   | 8003/111-008-2-r-MS2 | 270051   | 223 g   |
| Vorsatz<br>Anzahl der Schaltstellungen  |                   | Schlüsselschaltvorsatz mit Schlüsselschaltvorsatz MS3<br>2 |                 |                      |          |         |
| Abbildung   | Anzahl der Öffner | Anzahl der Schließer                                       | Kontaktmaterial | Produkt-Typ          | Art. Nr. | Gewicht |
|    | 1                 | 1  | Silber-Nickel   | 8003/111-008-2-r-MS3 | 270052   | 230 g   |
| Vorsatz<br>Anzahl der Schaltstellungen  |                   | Schlüsselschaltvorsatz mit Schlüsselschaltvorsatz MS4<br>2 |                 |                      |          |         |
| Abbildung   | Anzahl der Öffner | Anzahl der Schließer                                       | Kontaktmaterial | Produkt-Typ          | Art. Nr. | Gewicht |
|  | 1                 | 1  | Silber-Nickel   | 8003/111-008-2-r-MS4 | 270053   | 230 g   |
| Vorsatz<br>Anzahl der Schaltstellungen  |                   | Wahlschalter<br>2  |                 |                      |          |         |
| Abbildung   | Anzahl der Öffner | Anzahl der Schließer                                       | Kontaktmaterial | Produkt-Typ          | Art. Nr. | Gewicht |
|  | 1                 | 1  | Silber-Nickel   | 8003/111-005         | 269768   | 125 g   |
| Vorsatz Hinweis   |                   | Nur Schaltelement, Vorsatz bitte separat bestellen         |                 |                      |          |         |
| Abbildung   | Anzahl der Öffner | Anzahl der Schließer                                       | Kontaktmaterial | Produkt-Typ          | Art. Nr. | Gewicht |
|  | 1                 | 1  | vergoldet       | 8003/111             | 271807   | 125 g   |
|   |                   | 1  | Silber-Nickel   | 8003/111             | 269769   | 162 g   |
|   |                   | 1  | vergoldet       | 8003/141             | 271810   | 150 g   |
|   | 2                 | -  | vergoldet       | 8003/121             | 271808   | 150 g   |
|   |                   | -  | Silber-Nickel   | 8003/121             | 269770   | 150 g   |
|   |                   | 2  | vergoldet       | 8003/131             | 271809   | 162 g   |
| -   | 2                 | Silber-Nickel  | 8003/131        | 270892               | 150 g    |         |

- gelbes Unterlegschild für Taster NOT-AUS-Funktion liegt bei
- Bezeichnungsschilder und Zusatz-Bezeichnungsschilder separat bestellen; siehe Zubehör
- Schlüsselschalter mit den Funktionen „tastend“ und/oder „Schlüssel nicht abziehbar“ auf Anfrage
- weitere Schließungen auf Anfrage möglich

| Technische Daten            |                      |                      |
|-----------------------------|----------------------|----------------------|
| Ausführung                  | 8003/1.1-...         | 8003/1.1-...S        |
| Explosionsschutz            |                      |                      |
| IECEx Gasexplosionsschutz   | Ex db eb IIC T6 Gb   | Ex db eb IIC T6 Gb   |
| IECEx Staubexplosionsschutz | Ex tb IIIC T80 °C Db | Ex tb IIIC T80 °C Db |

| Technische Daten  |   |   |
|---|---|---|
| Ausführung  | 8003/1.1-...  | 8003/1.1-...S   |
| <b>Explosionsschutz</b>                                     |   |   |
| ATEX Gasexplosionsschutz                                    | II 2 G Ex db eb IIC T6 Gb   | II 2 G Ex db eb IIC T6 Gb   |
| ATEX Staubexplosionsschutz                                  | II 2 D Ex tb IIIC T80 °C Db   | II 2 D Ex tb IIIC T80 °C Db   |
| Bescheinigungen   | ATEX (PTB), IECEx (PTB), Korea (KGS)  | ATEX (PTB), IECEx (PTB), Korea (KGS)                                |
| Konformitätserklärungen                                     | ATEX (EUK), Konformitätserklärung (ATEX), Volksrepublik China (CCC)                             | ATEX (EUK), Konformitätserklärung (ATEX), Volksrepublik China (CCC) |
| Hinweis   | Produktkennzeichnung kann abweichend sein. Seriengeräte sind mit ATEX und IECEx gekennzeichnet. |   |
| <b>Elektrische Daten</b>                                    |   |   |
| Bemessungsbetriebsspannung AC                               | 500 V   | 500 V   |
| Bemessungsbetriebsstrom                                     | 6 A   | 6 A   |
| Schaltleistung AC-12  | 500 V / 6 A / max. 3000 VA  | 500 V / 6 A / max. 3000 VA  |
| Schaltleistung AC-15  | 400 V / 6 A / max. 1250 VA  | 400 V / 6 A / max. 1250 VA  |
| Schaltleistung DC-13  | 110 V / 1 A / max. 110 W  | 110 V / 1 A / max. 110 W  |
| Schaltleistung DC-13<SoftReturn>>2 Kontaktelemente in Reihe | 60 V / 6 A  | 60 V / 6 A  |
| <b>Umgebungsbedingungen</b>                                 |   |   |
| Umgebungstemperatur   | -20 °C ... +60 °C   | -55 °C ... +60 °C   |
| Umgebungstemperatur   | -4 °F ... +140 °F   | -67 °F ... +140 °F  |
| <b>Mechanische Daten</b>                                    |   |   |
| Schutzart (IP) (IEC 60529)                                  | rückseitig IP65, frontseitig IP66   | rückseitig IP65, frontseitig IP66                                   |
| Silikonfrei   | Ja  | Nein  |
| Anschlussquerschnitt  | 0,75 ... 1,5 mm <sup>2</sup>  | 0,75 ... 1,5 mm <sup>2</sup>  |
| Anschlussquerschnitt AWG                                    | 18 AWG ... 12 AWG   | 18 AWG ... 12 AWG   |
| Einbautiefe   | 130 mm  | 130 mm  |
| Einbautiefe Zoll  | 5,12 in   | 5,12 in   |
| Lebensdauer min.  | 10 <sup>6</sup> Schaltspiele  | 10 <sup>6</sup> Schaltspiele  |
| <b>Montage / Installation</b>                               |   |   |
| Anzugsdrehmoment  | 3 Nm  | 3 Nm  |
| Anzugsdrehmoment lbf in                                     | 26,55 lbf in  | 26,55 lbf in  |
| <b>Komponenten</b>  |   |   |
| Einführung 1 Art  | Kabelverschraubung Polyamid, schwarz  | Kabelverschraubung Polyamid, schwarz                                |
| Einführung 1  | 8161/7-M16-0902   | 8161/7-M16-0902   |

**Technische Zeichnung – Änderungen vorbehalten**

 Schaltbild 8003/11.  
Schließer / Öffner zwangsöffnend

 Schaltbild 8003/12.  
Öffner zwangsöffnend



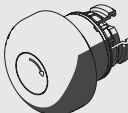




 Schaltbild 8003/13.  
Schließer

 Schaltbild 8003/14.  
Öffner zwangsöffnend / Schließer












# Befehlstaster / Schalter für Schalttafeleinbau

Reihe 8003 Federzugklemmen mit Anschlussraum  
für ATEX / IECEx Anwendungen

STAHL

E4

| Zubehör   |  |          |         |
|---|--|----------|---------|
| Abbildung   | Beschreibung   | Art. Nr. | Gewicht |
| <b>Betätigungsvorsätze</b>  |  |          |         |
|    | Steuerschalter, nicht abschließbar<br>2 Schaltstellungen:<br>0 = tastend<br>I = tastend  | 155542   | 28 g    |
|    | Pilzdrucktaster Ø 38 mm, schwarz   | 155526   | 28 g    |
|    | Drucktaster  | 155525   | 23 g    |
|    | Pilzsperrtaster NOT-AUS  | 261756   | 100 g   |
|   | Pilzsperrtaster Ø 38 mm, schwarz   | 155541   | 30 g    |
|   | Pilzsperrtaster NOT-AUS, Ø55   | 261757   | 100 g   |
| <b>Abschließvorrichtungen</b>   |  |          |         |
|  | 8602A0753 H24 für unbetätigten Drucktaster / Wahlschalter<br>BG001, BG005  | 155372   | 81 g    |
|  | 8602A0754 für betätigten Drucktaster / Wahlschalter<br>BG001, BG005  | 155402   | 28 g    |
|  | 8602A0755 für unbetätigten Drucktaster / Wahlschalter<br>BG001, BG005  | 155431   | 34 g    |
| <b>Schutzkragen</b>   |  |          |         |
|  | 8602A0751 Metall<br>für Drucktaster / Wahlschalter / Pilzschlüsseltaster / Pilzsperrtaster / Pilzdrucktaster Ø 39<br>BG001, BG003, BG005, BG008, BG009, BG010, BG012 | 155326   | 77 g    |
| <b>Ersatzschlüssel</b>  |  |          |         |
|  | Schließung MS1   | 107109   | 8 g     |
|   | Schließung MS3   | 272646   | 8 g     |
|   | Schließung MS4   | 272647   | 8 g     |

| Ersatzteile   |  |          |         |  |
|---|--|----------|---------|--|
| Abbildung   | Beschreibung   | Art. Nr. | Gewicht |  |
| <b>Abschließvorrichtungen</b>   |  |          |         |  |
|    | 8602A0753 H24 für unbetätigten Drucktaster / Wahlschalter<br>BG001, BG005  | 155372   | 81 g    |  |
|    | 8602A0755 für unbetätigten Drucktaster / Wahlschalter<br>BG001, BG005  | 155431   | 34 g    |  |
|    | 8602A0754 für betätigten Drucktaster / Wahlschalter<br>BG001, BG005  | 155402   | 28 g    |  |
|    | 8602A0757 für Wahlschalter<br>BG005  | 155460   | 33 g    |  |
| <b>Ersatzschlüssel</b>  |  |          |         |  |
|    | Schließung MS2   | 272645   | 8 g     |  |
| <b>Schutzkragen</b>   |  |          |         |  |
|   | 8602A0751 Metall<br>für Drucktaster / Wahlschalter / Pilzschlüsseltaster / Pilzsperrtaster / Pilzdrucktaster Ø 39<br>BG001, BG003, BG005, BG008, BG009, BG010, BG012 | 155326   | 77 g    |  |
| <b>Schildträger</b>   |  |          |         |  |
|  | Schildträger, Größe 1, ohne Einlegeschild<br>Beschriftung: 1-zeilig<br>für Betätigungsvorsätze einbaubar in Bohrungen Ø 30,5 mm                                      | 155632   | 1 g     |  |
|  | Schildträger, Größe 2, ohne Einlegeschild<br>Beschriftung: 1- oder 2-zeilig<br>für Betätigungsvorsätze einbaubar in Bohrungen Ø 30,5 mm                              | 155687   | 2 g     |  |
|  | Schildträger, Größe 3, ohne Einlegeschild<br>Beschriftung: 1-, 2- oder 3-zeilig<br>für Betätigungsvorsätze einbaubar in Bohrungen Ø 30,5 mm                          | 155844   | 2 g     |  |
| <b>Bezeichnungsschilder für Drucktaster und Wahlschalter</b>                        |  |          |         |  |
|  | Farbe: blau<br>Text oder Symbol eingeben   | 155910   | 1 g     |  |
|  | Farbe: grün<br>Text oder Symbol eingeben   | 155900   | 1 g     |  |
|  | Farbe: weiß<br>Text: START   | 155889   | 1 g     |  |

# Befehlstaster / Schalter für Schalttafeleinbau

Reihe 8003 Federzugklemmen mit Anschlussraum  
für ATEX / IECEx Anwendungen



E4

| Ersatzteile   |                                 |          |         |
|---|---------------------------------|----------|---------|
| Abbildung   | Beschreibung                    | Art. Nr. | Gewicht |
| Bezeichnungsschilder für Drucktaster und Wahlschalter |                                 |          |         |
|   | Farbe: blau<br>Text: RESET      | 155894   | 1 g     |
|   | Farbe: schwarz<br>Text: Ab      | 155886   | 1 g     |
| Schild, gelb, allgemein                               |                                 |          |         |
|   | für Vorsatz Ø 55 (NOT-AUS)      | 223572   | 1 g     |
|   | für Vorsatz Ø 39 (NOT-AUS)      | 223571   | 1 g     |
| Bezeichnungsschilder für Drucktaster und Wahlschalter |                                 |          |         |
|   | Farbe: schwarz<br>Text: Auf     | 155883   | 1 g     |
|   | Farbe: schwarz<br>Symbol: Pfeil | 155749   | 1 g     |
|   |                                 | 155761   | 1 g     |
|   | Farbe: rot<br>Symbol: Pfeil     | 155567   | 1 g     |
|   | Farbe: schwarz<br>Text: Links   | 155827   | 1 g     |
|   | Farbe: schwarz<br>Text: Rechts  | 155837   | 1 g     |
|   | Farbe: schwarz<br>Text: Open    | 155868   | 1 g     |

| Ersatzteile  |  |          |         |
|--|--|----------|---------|
| Abbildung  | Beschreibung   | Art. Nr. | Gewicht |
| <b>Bezeichnungsschilder für Drucktaster und Wahlschalter</b> |  |          |         |
|  | Farbe: schwarz<br>Text: CLOSE  | 155878   | 1 g     |
|  | Farbe: schwarz<br>Text: Zu   | 155874   | 1 g     |
|  | Farbe: rot<br>Text: OFF  | 155654   | 1 g     |
|  | Farbe: grün<br>Text: ON  | 155671   | 1 g     |
|  | Farbe: rot<br>Text: AUS  | 155634   | 1 g     |
| <b>Einlegeschilder für Schildträger</b>                      |  |          |         |
|  | 1-zeilig<br>unbeschriftet<br>Material: PVC<br>Farbe: weiß<br>selbstklebend | 238271   | 10 g    |
| <b>Bezeichnungsschilder für Drucktaster und Wahlschalter</b> |  |          |         |
|  | Farbe: schwarz<br>Text: AUS  | 155806   | 1 g     |
| <b>Einlegeschilder für Schildträger</b>                      |  |          |         |
|  | 2-zeilig<br>unbeschriftet<br>Material: PVC<br>Farbe: weiß<br>selbstklebend | 238272   | 10 g    |
| <b>Bezeichnungsschilder für Drucktaster und Wahlschalter</b> |  |          |         |
|  | Farbe: schwarz<br>Text: EIN  | 155862   | 1 g     |
| <b>Einlegeschilder für Schildträger</b>                      |  |          |         |
|  | 3-zeilig<br>unbeschriftet<br>Material: PVC<br>Farbe: weiß<br>selbstklebend | 238273   | 10 g    |
| <b>Bezeichnungsschilder für Drucktaster und Wahlschalter</b> |  |          |         |
|  | Farbe: rot<br>Text: STOP   | 155615   | 1 g     |


















# Befehlstaster / Schalter für Schalttafeleinbau

Reihe 8003 Federzugklemmen mit Anschlussraum  
für ATEX / IECEx Anwendungen

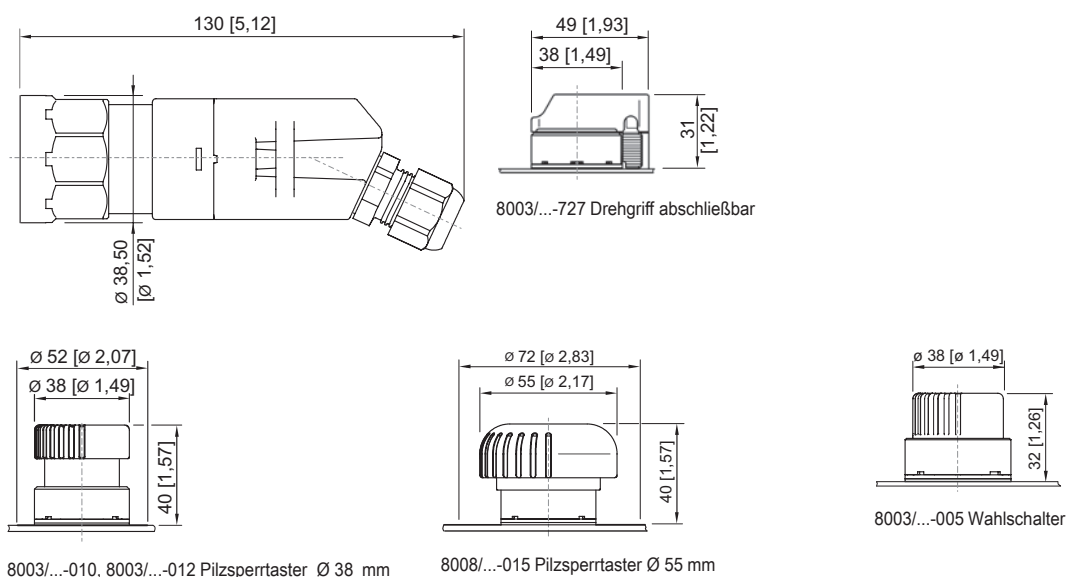
STAHL

E4

| Ersatzteile   |   |          |         |
|---|---|----------|---------|
| Abbildung   | Beschreibung  | Art. Nr. | Gewicht |
| Bezeichnungsschilder für Drucktaster und Wahlschalter                               |   |          |         |
|    | Farbe: schwarz<br>Text: STOP  | 155795   | 1 g     |
|    | Farbe: schwarz<br>Text: I   | 155846   | 1 g     |
| Verschlussstück   |   |          |         |
|    | 8602C3-733-B<br>zum Verschließen unbenutzter Deckelbohrungen Ø 30,5 mm, NBR     | 244306   | 25 g    |
|   | 8602C3-733-S<br>zum Verschließen unbenutzter Deckelbohrungen Ø 30,5 mm, Silikon | 244307   | 25 g    |
| Bezeichnungsschilder für Drucktaster und Wahlschalter                               |   |          |         |
|    | Farbe: grün<br>Text: I  | 155689   | 1 g     |
|  | Farbe: weiß<br>Text: I  | 155892   | 1 g     |
|  | Farbe: schwarz<br>Text: II  | 155854   | 1 g     |
|  | Farbe: grün<br>Text: II   | 155706   | 1 g     |
|  | Farbe: rot<br>Text: O   | 155596   | 1 g     |
|  | Farbe: schwarz<br>Text: O   | 155783   | 1 g     |
|  | Farbe: schwarz<br>Text: I O   | 155771   | 1 g     |
|  | Farbe: blau<br>Leerschild ohne Text   | 155911   | 1 g     |

| Ersatzteile  |  |          |         |
|--|--|----------|---------|
| Abbildung  | Beschreibung                           | Art. Nr. | Gewicht |
| <b>Bezeichnungsschilder für Drucktaster und Wahlschalter</b>                       |  |          |         |
|   | Farbe: gelb<br>Leerschild ohne Text    | 155914   | 1 g     |
|   | Farbe: rot<br>Leerschild ohne Text     | 155897   | 1 g     |
|   | Farbe: grün<br>Leerschild ohne Text    | 155901   | 1 g     |
|   | Farbe: weiß<br>Leerschild ohne Text    | 155908   | 1 g     |
|  | Farbe: schwarz<br>Leerschild ohne Text | 155905   | 1 g     |
| <b>Umbausatz für Schlüsselschalter</b>   |  |          |         |
|  | Codierenteil, 1 x rot, 1 x gelb        | 155403   | 1 g     |
|  | Codierenteil, 1 x grün, 1 x rot        | 155432   | 1 g     |
|  | Codierenteil, 2 x gelb                 | 155373   | 1 g     |

**Maßzeichnung (alle Maße in mm [Zoll]) – Änderungen vorbehalten**

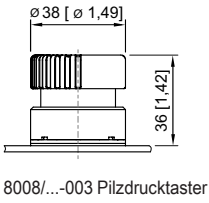


# Befehlstaster / Schalter für Schalttafeleinbau

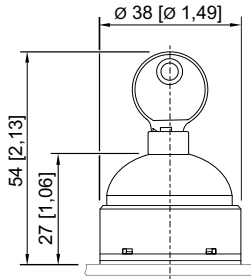
Reihe 8003 Federzugklemmen mit Anschlussraum  
für ATEX / IECEx Anwendungen



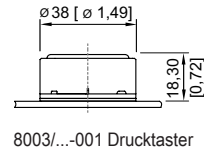
E4



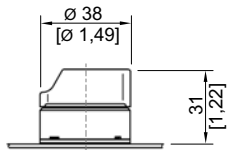
8008/...-003 Pilzdrucktaster



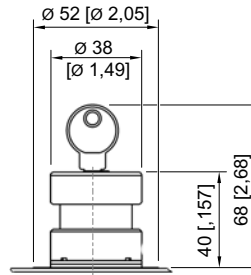
8003/...-008 Schlüsselschalter



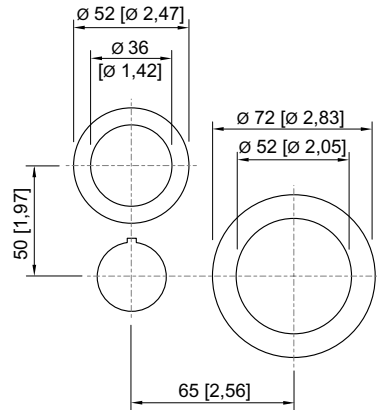
8003/...-001 Drucktaster



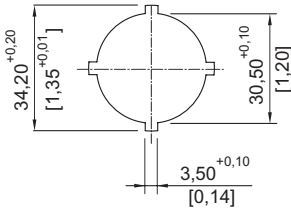
8003/...-726 Drehgriff



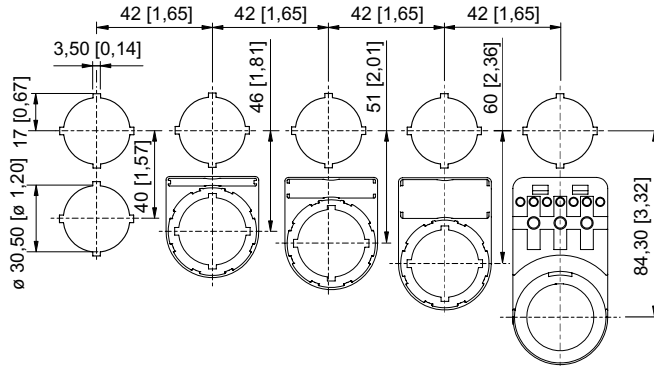
8003/...-006, 8003/...-009 Pilzschlüsseltaster



8003/...-009, 8003/...-010, 8003/...-015  
Einbaurastermaß für NOT-AUS-Taster



Stanzbild



Einbaurastermaß  
mit / ohne Zusatz-Bezeichnungsschild