


Beleuchtung

Sicherheitsleuchte mit LED

GRP

L409/4348-5101-162-2220-22-850011 Art. Nr. 278305



- Langlebige LED Version der EXLUX Familie in der Industrieausführung
- Robustes und widerstandsfähiges Gehäuse mit Zentralverschluss zum Einsatz als Feuchtraumleuchte
- Integrierte und automatisch startende Testfunktion für die integrierte Batterie
- Bis zu 3 Stunden Batteriebetrieb mit über 1.000 lm Lichtstrom im Notbetrieb
- Verfügbar in den Farbtemperaturen warmweiß, neutralweiß und kaltweiß

MY R. STAHL L409A

Die Leuchte EXLUX L409/4 vervollständigt das Produktangebot für LED Langfeldleuchten. Die Industrieausführung der Sicherheitsleuchte bietet alle Vorteile der robusten Gehäusetechnik und langlebigen LED Technik der EXLUX Familie. Dabei werden alle normativ vorgeschriebenen Testfunktionen vollautomatisch gestartet und durch einen ergonomischen Leuchtmelder eindeutig signalisiert. Das gesamte Portfolio an Installationsmaterial der EXLUX Familie steht ebenfalls zur Verfügung.

Technische Daten

Explosionsschutz

Ex-Ausführung	Industrieausführung
---------------	---------------------

Elektrische Daten

Bemessungsbetriebsspannung AC	110 ... 240 V
Batterie-Ausführung	NiCd-Batterie, gasdicht
Batteriebetriebsspannung	6 V
Batteriekapazität	7 Ah
Selbsttestfunktion	mit (Standard)
Frequenzbereich	50 – 60 Hz

Lichttechnische Daten

Anzahl der Lampen	1
Lampenleistung	45 W
Leuchtmittel	LED
Lichtfarbe	5000K - Neutralweiß
Lichtverteilung	120°x120° mit Streuscheibe
Leuchteneffizienz	129 lm/W
Leuchtenlichtstrom	5810 lm
Betriebsdauer	1,5 h Notlicht Betrieb
Notlicht-Lichtleistung	35 % - 1,5 h
Farbwiedergabe	≥ 80
Farbtemperatur	5000 K

Umgebungsbedingungen

Umgebungstemperatur	-30 °C ... +50 °C Hinweis Durchverdrahtung max. 3x16 A -30 °C ... +55 °C Hinweis Durchverdrahtung 2 max. 3x10 A
---------------------	--

Mechanische Daten

Ausführung	Standardausführung
------------	--------------------

Beleuchtung

Sicherheitsleuchte mit LED

GRP

L409/4348-5101-162-2220-22-850011 Art. Nr. 278305



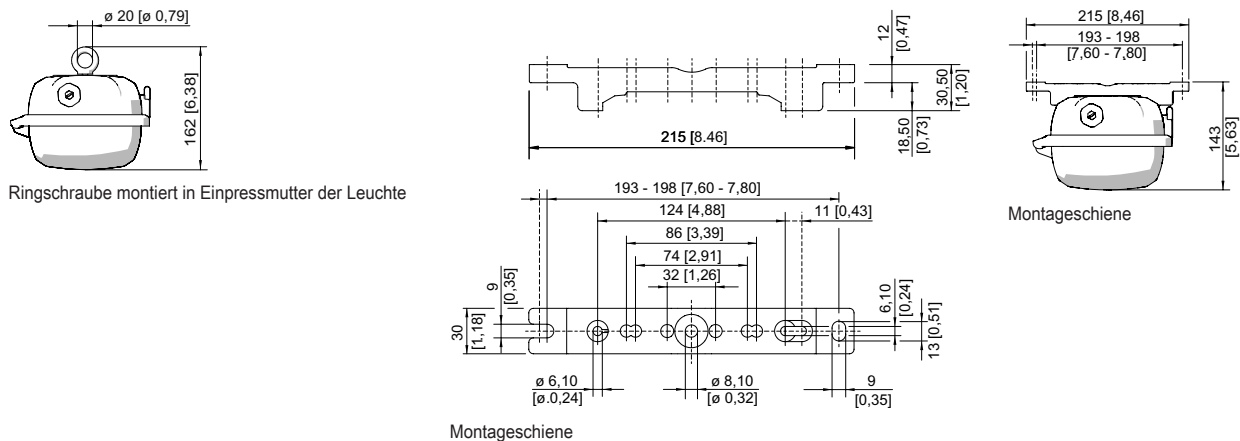
Mechanische Daten

Schutzart IP (IEC 60598)	IP66/IP67
Gehäusematerial	Polyesterharz, glasfaserverstärkt
Gehäuse Farbe	lichtgrau (RAL 7035)
Diffusor	mit Diffusor
Dichtungsmaterial	Silikon
Silikonfreiheit	Silikonhaltig
Wannenmaterial	Polycarbonat
Installierte Klemmleiste	PE + N + L1 + L2 + L3 + L'
Anschlussklemmen eindrätig max.	6 mm ²
Anschlussklemmen feindrätig max.	4 mm ²
Art der Anschlussleitung	feindrätig eindrätig
Baugröße	4
Breite	183,5 mm
Höhe	125 mm
Länge	1467 mm
Schlagfestigkeit (IEC 62262)	IK10
Gewicht	8.1 kg
Gewicht	17,86 lb
Abschaltung der Leuchte	nur Batterie

Komponenten

Gewindeplatte	2x Edelstahl SS430
Vorschaltgerät	LED NLE 80W 110-240V/7Ah/1,5h/
Durchverdrahtung	mit 6 Leitern 2,5 mm ²
Bohrungen	3 x M20
Kabelverschraubungen	als Zubehör bestellbar
Verschlussstopfen	als Zubehör bestellbar
Zubehör	ohne

Maßzeichnung (alle Maße in mm [Zoll]) – Änderungen vorbehalten

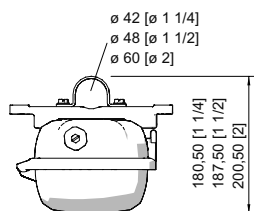


Beleuchtung

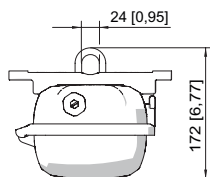
Sicherheitsleuchte mit LED

GRP

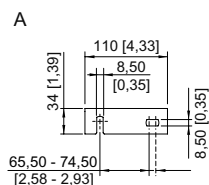
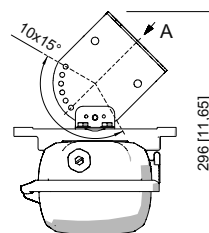
L409/4348-5101-162-2220-22-850011 Art. Nr. 278305



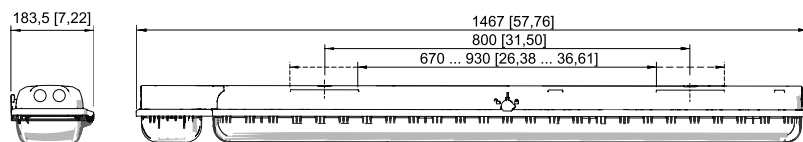
Rohrschelle montiert in Montageschiene



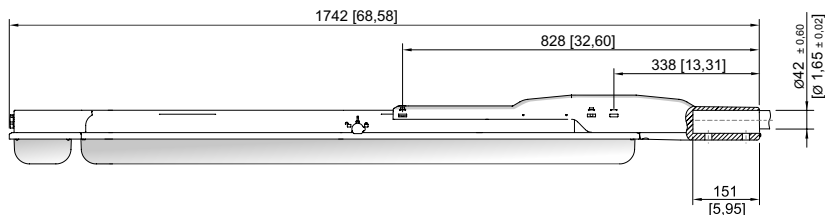
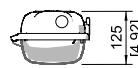
Montagebügel montiert in Montageschiene



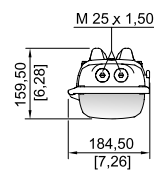
Wandbefestigungswinkel montiert in Montageschiene



Größe 4

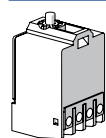


Größe 4



Ersatzteile

Kontaktenelement

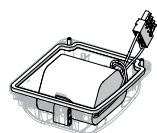


Schaltelement 8080/1-3-L, 2 Öffner

Art. Nr.

132527

Batteriesatz



Batteriedeckel mit eingebauter Batterie. NiCd-Batterie, gasdicht; 7 Ah / 6 V

Art. Nr.

223532

Änderungen der technischen Daten, Maße, Gewichte, Konstruktionen und der Liefermöglichkeiten bleiben vorbehalten. Die Abbildungen sind unverbindlich.