

8510/122-05-235-130 Art. Nr. 217532



- Preiswerter Überlastschutz für Motoren
- Einfaches Einstellen und Zurücksetzen des Auslösers
- Robuste Module, einfache und vibrations sichere Installation

### MY R. STAHL 8510J



Die Motorschutzrelais der Reihe 8510 von R. STAHL bieten preiswerten Überlastschutz für Motoren mit Einstellbereichen bis 22,5 A. Der Auslöser lässt sich einfach einstellen und zurücksetzen. Die Relaismodule im korrosionsbeständigen Gehäuse werden vibrations sicher in Ex-e-Gehäuse eingeschraubt. Gut zugängliche Anschlussklemmen ermöglichen den sicheren Anschluss und eine einfache Installation.

## Technische Daten

### Explosionsschutz

Einsatzbereich (Zonen)	1 2
IECEX Bescheinigung Gas	IECEX BVS 07.0029U
IECEX Gasexplosionsschutz	Ex db eb IIC Gb
IECEX Bescheinigung Schlagwetter-schutz	IECEX BVS 07.0029U
IECEX Schlagwitterschutz	Ex db eb I Mb
ATEX Bescheinigung Gas	DMT 00 ATEX E 073 U
ATEX Gasexplosionsschutz	Ex II 2 G Ex db eb IIC Gb
ATEX Bescheinigung Schlagwitterschutz	DMT 00 ATEX E 073 U
ATEX Schlagwitterschutz	Ex I M2 Ex db eb I Mb
Bescheinigungen	ATEX (BVS), Brasilien (ULB), IECEX (BVS), Kanada (FM), USA (FM), Volksrepublik China (CQST)

### Elektrische Daten

Bemessungsbetriebsspannung 2	690 V AC
Stromeinstellbereich	10 – 16 A
Hauptkontakte	3-polig (3 Schließer)
Hilfskontakte	2 (1 Schließer + 1 Öffner)

### Umgebungsbedingungen

Umgebungstemperatur	-20 °C ... +60 °C
---------------------	-------------------

### Mechanische Daten

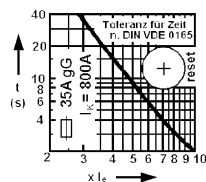
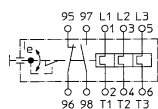
Schutzart (IP)	IP20
Gehäusematerial	Epoxidharz
Anschlussklemmen min.	1,5 mm <sup>2</sup>
Anschlussklemmen eindrätig max.	10 mm <sup>2</sup>
Anschlussklemmen feindrätig max.	6 mm <sup>2</sup>

8510/122-05-235-130 Art. Nr. 217532

### Mechanische Daten

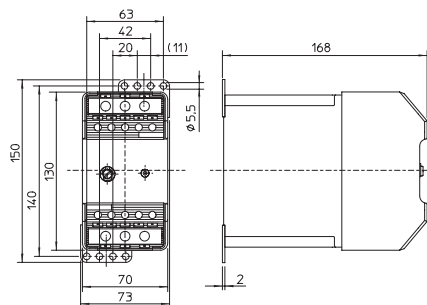
Anschlussquerschnitt Hilfskontakt eindrätig max.	2,5 mm <sup>2</sup>
Anschlussquerschnitt Hilfskontakt feindrätig max.	1,5 mm <sup>2</sup>
Art der Anschlussleitung	feindrätig eindrätig
Breite	70 mm
Höhe	130 mm
Tiefe	168 mm
Gewicht	1.3 kg
Gewicht	2,87 lb

### Technische Zeichnung – Änderungen vorbehalten



Einstellbereich: 10,0 - 16,0 A

### Maßzeichnung (alle Maße in mm [Zoll]) – Änderungen vorbehalten



Änderungen der technischen Daten, Maße, Gewichte, Konstruktionen und der Liefermöglichkeiten bleiben vorbehalten. Die Abbildungen sind unverbindlich.