

Trennstufen

Binärausgabe ohne Hilfsenergie

Feldstromkreis Ex i

9176/10-16-00k Art. Nr. 222183



- Umfangreiches Portfolio für alle Kennlinien
- Zweikanalige Varianten reduzieren den Platzbedarf
- Einsetzbar bis SIL 3 (IEC/EN 61508)

MY R. STAHL 9176A



Die Binärausgaben der Reihe 9176 geben binäre Signale zum eigensicheren Betrieb von Ex i-Magnetventilen, Leuchtmeldern oder Hupen aus. Die Geräte benötigen keine separate Hilfsenergie, da sie über den Ansteuerstromkreis versorgt werden. Die eigensicheren Ausgänge sind von den Eingängen galvanisch getrennt. Die zweikanaligen Varianten zeichnen sich durch galvanisch getrennte Kanäle aus.

Technische Daten

Explosionsschutz	
Einsatzbereich (Zonen)	2
Ex Schnittstelle Zone	0, 1, 2, 20, 21, 22
IECEX Bescheinigung Gas	IECEX BVS 13.0012 X
IECEX Bescheinigung Gas	IECEX BVS 13.0012 X
IECEX Gasexplosionsschutz	Ex nA [ia Ga] IIC T4 Gc
Sertifisering IECEX støv	IECEX BVS 13.0012 X
IECEX Staubexplosionsschutz	[Ex ia Da] IIIC
ATEX Bescheinigung Gas	BVS 04 ATEX E 075 X
ATEX Bescheinigung Gas	BVS 04 ATEX E 075 X
ATEX Gasexplosionsschutz	⊕ II 3 (1) G Ex nA [ia Ga] IIC T4 Gc
ATEX Bescheinigung Staub	BVS 04 ATEX E 075 X
ATEX Staubexplosionsschutz	⊕ II (1) D [Ex ia Da] IIIC
Bescheinigung FMus	FM16US0122X
Bescheinigung cFM	FM16CA0067X
Kennzeichnung cFMus	Class I, Div. 2, Groups A,B,C,D; Class I, Zone 2, Group IIC AIS Class I,II,III, Div. 1, Groups A,B,C,D,E,F,G; Class I, Zone 0, [AEx ia]/[Ex ia] IIC T4 Mounting vert. at Ta = 70°C , or horizontal Ta = 60°C See Doc. 91 766 01 31 1
Bescheinigungen	ATEX (BVS), Brasilien (ULB), IECEX (BVS), Kanada (FM), Korea (KTL), SIL (exida), USA (FM), Volksrepublik China (NEPSI)
Schiffszulassung	CCS, EU RO MR (DNV)
Konformitätserklärungen	ATEX (EUK), Volksrepublik China (CCC)
Sicherheitstechnische Daten	
Maximale Spannung U ₀	27,6 V
Max. Strom I ₀ (Ex ia)	110 mA

Sicherheitstechnische Daten

Max. Strom I_o (Ex ib)	50 mA
Maximale Leistung P_o	760 mW
Max. zulässige äußere Kapazität C_o für IIC	0,085 μ F
Max. zulässige äußere Induktivität L_o für IIC	1,2 mH
Max. zulässige äußere Kapazität C_o für IIB	0,667 μ F
Max. zulässige äußere Induktivität L_o für IIB	9 mH
Innere Kapazität C_i	1,1 nF
Innere Induktivität L_i	vernachlässigbar
Max. Spannung U_o parallel	27,6 V
Max. Strom I_o (Ex ia) parallel	220 mA
Sicherheitstechnische Spannung max.	253 V

Funktionale Sicherheit

SIL	3
HFT	0
SFF	100%
Lambda SD	0 FIT
Lambda SU	364 FIT
Lambda DD	0 FIT
Lambda DU	0 FIT

Elektrische Daten

Anzahl der Kanäle	1
-------------------	---

Hilfsenergie

Hilfsenergie	ohne
Hilfsenergie Leistungsaufnahme	0,5 W + ($I_a \times 37$ mW / mA)
Verpolschutz	ja

Galvanische Trennung

Prüfspannung gem. Norm	EN IEC 60079-11
Prüfspannung gem. Norm	EN 50178
Eingang zu Eingang	350 V AC

Eingang

Eingang	gem. EN 61131-2
Eingangsspannung für EIN	18 – 31,2 V
Eingangsspannung für AUS	0 – 5 V
Ansteuerleistung P_E	0,5 W+ ($I_A \times 37$ mW / mA) (mit I_A = max. benötigter Ausgangsstrom)

Ausgang

Ausgang Leerlaufspannung U_a	25 V
Max. Ausgangsstrom $I_{a \max}$	35 mA
Ausgang Innenwiderstand R_i	250 Ω
Restwelligkeit Ausgang	< 100 mV
Ausgang Schaltfrequenz	\leq 10 Hz
Schaltverzögerung EIN/AUS	\leq 50 ms

Trennstufen

Binärausgabe ohne Hilfsenergie

Feldstromkreis Ex i

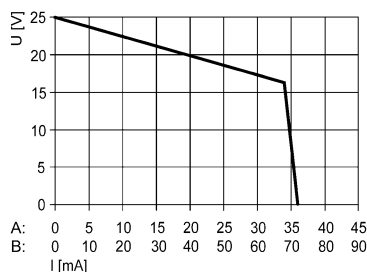
9176/10-16-00k Art. Nr. 222183



Ausgang

Schaltverzögerung AUS/EIN	≤ 18 ms
Anzeige Schaltzustand	LED

Ausgangskennlinie 9175/0-16-11;
9176/0-16-00



bei U_N : -20 ... +60 °C

X-Achse (I [mA])

A: Kennlinie je Kanal

B: Kennlinie Kanal 1 parallel Kanal
2 (nur Typen 9176/20-...-...)

Umgebungsbedingungen

Umgebungstemperatur	-20 °C ... 70 °C (Einzelgerät) -20 °C ... 60 °C (Gruppenmontage)
Umgebungstemperatur	-4 °F ... +158 °F (Einzelgerät) -4 °F ... +140 °F (Gruppenmontage)
Hinweis	Einbaubedingungen beeinflussen die Umgebungstemperatur. Bitte "Installationsanleitung Schaltschrank" beachten.
Lagertemperatur	-40 °C ... 80 °C
Lagertemperatur	-40 °F ... +176 °F
Maximale relative Feuchte	95 %
Verwendung in Höhe	< 2000 m
Elektromagnetische Verträglichkeit	Geprüft nach folgenden Normen und Vorschriften: EN 61326-1 Einsatz im industriellen Bereich; NAMUR NE 21

Mechanische Daten

Schutzart (IP)	IP30
Schutzart (IP) Klemmen	IP20
Brandfestigkeit (UL 94)	V0
Gehäusematerial	Polyamid
Rastermaß	17,6 mm
Breite	17,6 mm
Breite Zoll	0,69 in
Höhe	114,5 mm
Höhe Zoll	4,51 in
Länge	128 mm
Breite	17,6 mm
Höhe	114,5 mm
Länge Zoll	5,04 in
Gewicht	180 g
Gewicht	0,4 lb

Montage / Installation

Montageart	DIN-Schiene NS35/15, NS35/7,5
Einbaulage	senkrecht waagrecht
Anschlussart	Federzugklemme
Leiterquerschnitt starr min.	0,2 mm ²
Leiterquerschnitt starr max.	2,5 mm ²

Trennstufen

Binärausgabe ohne Hilfsenergie

Feldstromkreis Ex i

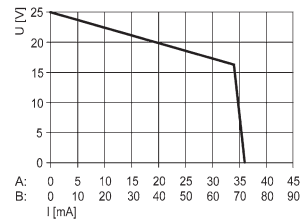
9176/10-16-00k Art. Nr. 222183



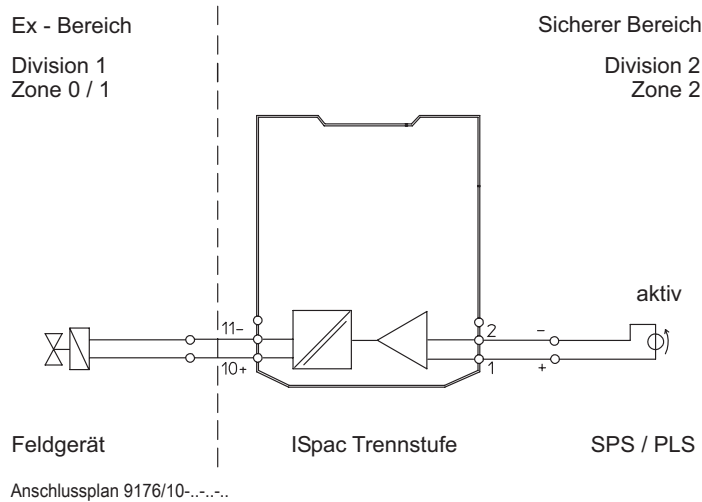
Montage / Installation

Leiterquerschnitt flexibel min.	0,2 mm ²
Leiterquerschnitt flexibel max.	2,5 mm ²
Anschlussquerschnitt AWG	24 ... 14

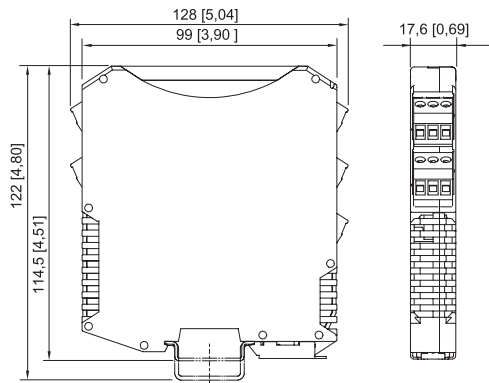
Technische Zeichnung – Änderungen vorbehalten



Ausgangskennlinie 9175/0-16-11; 9176/0-16-00




Maßzeichnung (alle Maße in mm [Zoll]) – Änderungen vorbehalten



ISpac Reihen 9146, 9147, 9160, 9162, 9163, 9165, 9167, 9170, 9172, 9175, 9176, 9180, 9182, 9193, ISbus Reihe 9412 mit Federzugklemme

Zubehör

Klarsichtdeckel



für ISpac Module 91xx
gelb, transparent
Eindeutige Kennzeichnung des Gerätes für SIL Anwendungen.
(Verpackungseinheit: 10 Stück)

Art. Nr.

200914

Ersatzteile

Schraubklemme

Art. Nr.




Trennstufen

Binärausgabe ohne Hilfsenergie

Feldstromkreis Ex i



9176/10-16-00k Art. Nr. 222183



	3-poliger Stecker, Schraubanschluss Schraubgewinde: M3 Abisolierlänge: 7 mm Farbe: grün	112817
	3-poliger Stecker, Schraubanschluss Schraubgewinde: M3 Abisolierlänge: 7 mm Farbe: schwarz	112816
	3-poliger Stecker, Schraubanschluss Schraubgewinde: M3 Abisolierlänge: 7 mm Farbe: blau	112818




Schraubklemme mit Prüfabgriff

Art. Nr.

	3-poliger Stecker mit Prüfabgriff, Schraubanschluss Schraubgewinde: M3 Abisolierlänge: 7 mm Farbe: schwarz	113005
	3-poliger Stecker mit Prüfabgriff, Schraubanschluss Schraubgewinde: M3 Abisolierlänge: 7 mm Farbe: blau	113004

Federzugklemme

Art. Nr.

	3-poliger Stecker mit Prüfabgriff, Federzuganschluss Abisolierlänge: 10 mm Farbe: grün	112825
	3-poliger Stecker mit Prüfabgriff, Federzuganschluss Abisolierlänge: 10 mm Farbe: schwarz	112824
	3-poliger Stecker mit Prüfabgriff, Federzuganschluss Abisolierlänge: 10 mm Farbe: blau	112826

Änderungen der technischen Daten, Maße, Gewichte, Konstruktionen und der Liefermöglichkeiten bleiben vorbehalten. Die Abbildungen sind unverbindlich.