

Befestigungsplatten Reihe 8298

STAHL



- > Zur einfachen, schnellen Montage explosionsgeschützter Bedien- und Überwachungsgeräte an Rohren und Gitterrinnen
- > Material: Edelstahl 1.4301
- > Für senkrechte und waagerechte Gerätemontage geeignet
- > Einfach montierbare Schutzdächer
- > Aufsteckbare Bezeichnungsschilder
- > Montagemöglichkeiten:
 - mit Klammern an Gitterrinnen mit Rastermaß 30 mm
 - an Rohren 1 1/4", 1 1/2" oder 2" mit Rohrschellen
 - direkt an Wänden
- > Schnellmontagemechanismus zur zeitsparenden Steck-Schraubmontage des Aufbaugerätes auf der Befestigungsplatte

www.stahl.de



02850E00

Über den Schnellbefestigungsmechanismus der Befestigungsplatte sind Bedien- und Überwachungsgeräte ebenso wie Abzweigdosen und kleine Klemmkästen bequem und zeitsparend auf der Befestigungsplatte zu montieren.

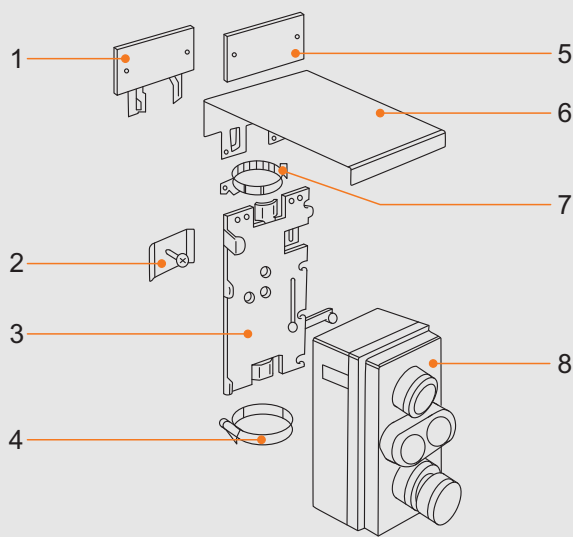
Die Befestigungsplatten sind über Rohrschellen oder Montageklammern einfach und kostensparend an Rohre und Gitterrinnen zu befestigen.

E9

WebCode 8298C

Befestigungsplatten

Reihe 8298



- 1 Schildträger
- 2 Klammer
- 3 Befestigungsplatte
- 4 Rohrschelle 1 1/4" oder 1 1/2"
- 5 Schild
- 6 Dach
- 7 Rohrschelle 2"
- 8 Befehlsgerät

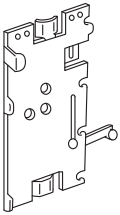


18306E00

Befestigungsplatten

Reihe 8298



Auswahltabelle


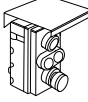

Ausführung	Beschreibung	Art. Nr.	Gewicht kg		
 18307E00	Zur Befestigung von Befehlsgeräten; senkrechte und waagerechte Montage möglich; Material: Edelstahl 1.4301; einsetzbar für Gehäuse				
	Befestigungsplatte 8298/02-00 ist für die Montage folgender Gehäuse geeignet: 8040/.1 8118/.1 8040/.2 8040/.3	143787	0,150		
	Befestigungsplatte 8298/02-16 ist für die Montage folgender Gehäuse geeignet: 8146/.031 8146/5-V11-300 8146/5-V27-1 8146/5-V37-300 8146/.041 8146/5-V11-301 8146/5-V37-301 8146/.241 8146/.242	143797	0,300		
	Befestigungsplatte 8298/02-26 ist für die Montage folgender Gehäuse geeignet: 8146/.051 8146/5-V11-303 8146/5-V27-2 8146/5-V37-303 8146/.052 8146/5-V11-604 8146/5-V37-604 8146/.061 8146/.062	143799	0,416		
	Befestigungsplatte 8298/02-36 ist für die Montage folgender Gehäuse geeignet: 8146/.071 8146/5-V11-302 8146/5-V27-3 8146/5-V37-302 8146/.072 8146/5-V11-305 8146/5-V27-4 8146/5-V37-305 8146/.S71 8146/5-V27-5 8146/.S72 8146/5-V27-6	143800	0,972		
	Befestigungsplatte 8298/02-08 ist für die Montage folgender Gehäuse geeignet: 8118/.2 8118/.3	143801	0,250		
 18308E00	Zur Montage der Befestigungsplatten an Gitterrinnen, Befestigungsrastrer 30 mm; Material: Edelstahl 1.4301	1 Stück	143813	0,020	
erforderliche Anzahl Klammern pro Platte					
8298/02-..	00	08	16	26	36
erforderliche Anzahl Klammern (Stück)	1	1	1	2	1
 18309E00	Zur Montage der Befestigungsplatten an Rohren				
	für Rohrdurchmesser	1 1/4" oder 1 1/2" (40 ... 60 mm)	1 Paar	143816	0,065
		2"	1 Paar	143817	0,101
	erforderliche Anzahl Rohrschellen pro Platte				
8298/02-..	00	08	16	26	36
erforderliche Anzahl Rohrschellen (Stück)	2	2	2	2	2

E9

Befestigungsplatten

Reihe 8298

Auswahltabelle

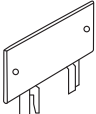
Ausführung	Beschreibung	Art. Nr.	Gewicht kg	
 <p>Dach 05773E00</p>	Zum Aufstecken auf die Befestigungsplatte Material: Edelstahl 1.4301; einsetzbar für Gehäuse			
	für senkrecht montierte Befestigungsplatten	Das Dach ist für folgende Gehäuse geeignet: 8040/1 8118/.1	143894	0,148
	 <p>18311E00</p>	Das Dach ist für folgende Gehäuse geeignet: 8040/2	143896	0,195
		Das Dach ist für folgende Gehäuse geeignet: 8146/.031 8146/5-V11-300 8146/5-V37-300 8146/.041 8146/5-V11-301 8146/5-V37-301 8146/.241 8146/5-V11-302	143898	0,256
		Das Dach ist für folgende Gehäuse geeignet: 8146/.242 8146/5-V27-1	143900	0,305
		Das Dach ist für folgende Gehäuse geeignet: 8146/.051 8146/5-V11-303 8146/5-V37-303 8146/.061 8146/5-V11-604 8146/5-V37-604	143906	0,370
		Das Dach ist für folgende Gehäuse geeignet: 8146/.052 8146/5-V27-2 8146/5-V37-302 8146/.062 8146/5-V37-305	143908	0,100
		Das Dach ist für folgende Gehäuse geeignet: 8146/5-V37-302 8146/5-V37-305	143910	0,365
		Das Dach ist für folgende Gehäuse geeignet: 8146/.072 8146/5-V11-305 8146/5-V27-3 8146/.S72 8146/5-V27-4 8146/5-V27-5 8146/5-V27-6	143912	0,404
		Das Dach ist für folgende Gehäuse geeignet: 8118/.2 8118/.3	143918	0,193
für waagrecht montierte Befestigungsplatten	Das Dach ist für folgende Gehäuse geeignet: 8146/.031 8146/.041 8146/.051 8146/.061 8146/.241	143902	0,100	
 <p>18312E00</p>	Das Dach ist für folgende Gehäuse geeignet: 8146/.052 8146/.062 8146/.242	143904	0,521	
	Das Dach ist für folgende Gehäuse geeignet: 8146/.071 8146/.S71	143914	0,100	
	Das Dach ist für folgende Gehäuse geeignet: 8146/.072 8146/.S72	143916	0,100	

Befestigungsplatten

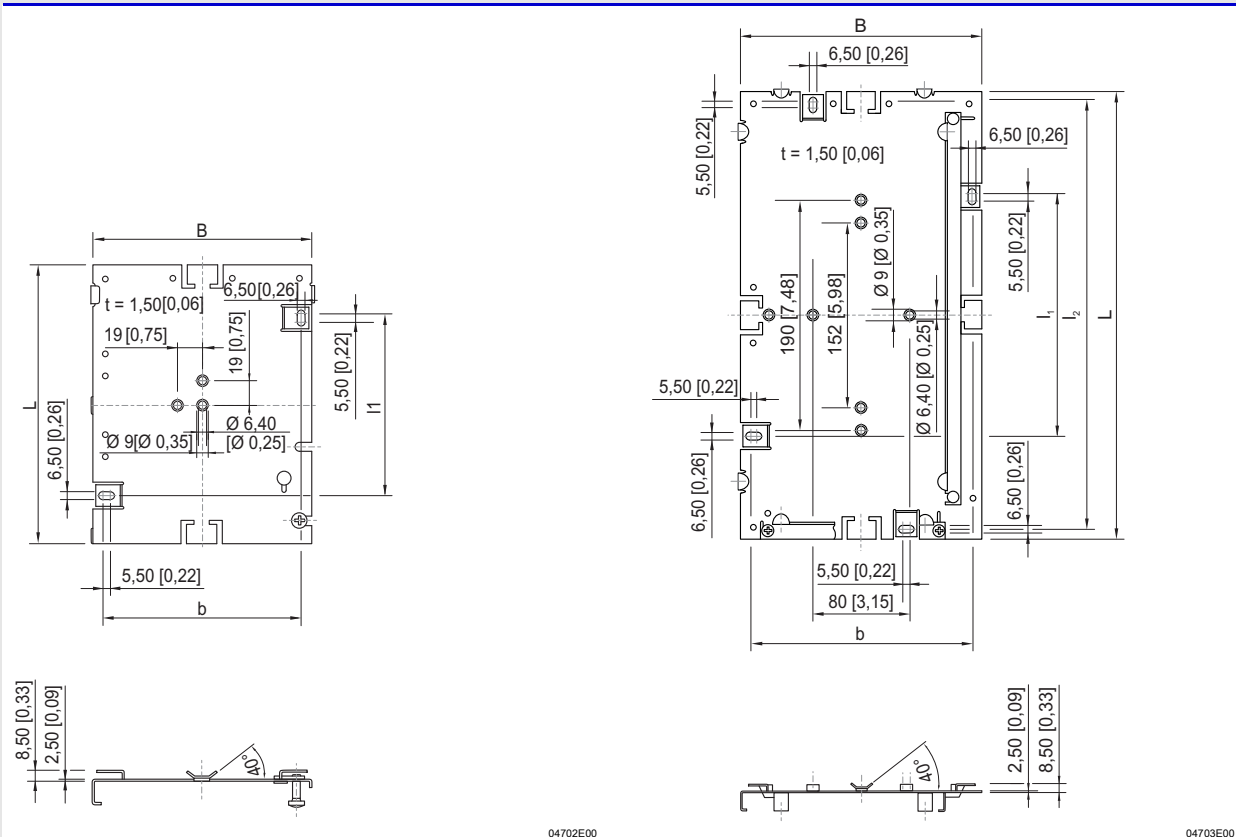
Reihe 8298



Auswahltabelle

Ausführung	Beschreibung	Art. Nr.	Gewicht kg
 18313E00	Zum Aufbringen von Bezeichnungsschildern; aufsteckbar auf Befestigungsplatte statt des Daches; Material: Edelstahl 1.4301 Abmessungen der Schildfläche: 80 x 32 mm	10 Stück 143793	0,232

Maßzeichnungen (alle Maße in mm [Zoll]) – Änderungen vorbehalten



Befestigungsplatte, Größe 00, 08, 16, 26

Befestigungsplatte, Größe 36

Befestigungsplatten 8298

Art. Nr.	Typ	Maße					Schraube
		B	b	L	l ₁	l ₂	
143787	8298/02-00.	80,5	65	169	90		M5x20
143801	8298/02-08.	145	128	145	70		M5x16
143797	8298/02-16.	112,5	97	217	150		M6x20
143799	8298/02-26.	170	155	217	140		M6x20
		B	b	L	l ₁	l ₂	
143800	8298/02-36.	198	182	369	200	354	M6x10

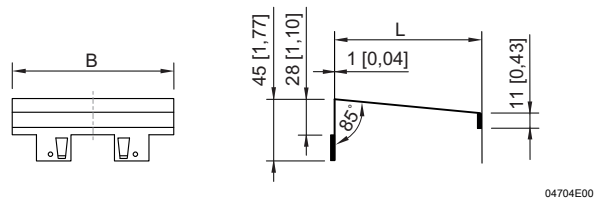
E9

Befestigungsplatten

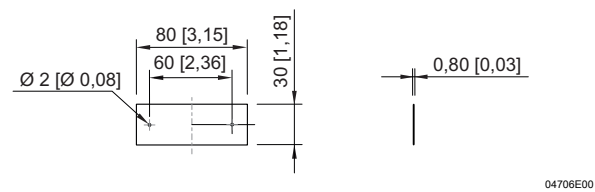
Reihe 8298

Maßzeichnungen (alle Maße in mm [Zoll]) – Änderungen vorbehalten

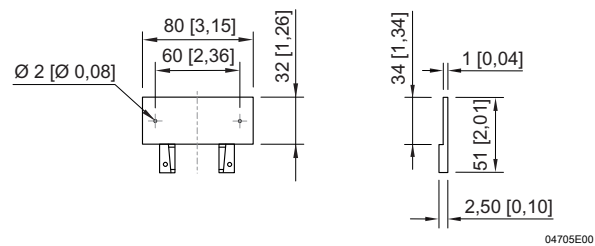
Befestigungsplatten 8298 mit Zubehör



Dach



Schild



Schildträger

Art. Nr.	Maße	
	L	B
143918	90	185
143916	200	400
134914	160	400
143912	200	220
143910	160	220
143908	200	220
143906	160	220
143904	200	270
143902	160	270
143900	200	160
143898	160	160
143896	160	120
143894	110	120

Änderungen an technischen Daten, Abmessungen, Gewichten, Konstruktion und Produkten bleiben vorbehalten.
Die Abbildungen sind unverbindlich.