

Dispositivos de control y señalización

Dispositivo de mando para montaje en panel

Ex e

8003/113-008-2-r-MS1-6 N° de art. 269849



PanSiG



- Configuración flexible mediante pulsador, pulsador de seta, pulsador de seta enclavable, pulsador de llave de seta, pulsador de llave, interruptor de llave
- Montaje sencillo gracias a su fijación de un orificio (D 30)
- Funciones codificables "accionamiento encajado", "accionamiento momentáneo", "llave no extraíble"
- Conexión de enchufe con cable de conexión de 6 m

MY R. STAHL 8003E



Los pulsadores de mando y los interruptores para montaje en panel de la serie 8003 de R. STAHL conmutan circuitos eléctricos de carga, de mando y de señales de hasta 6 A. En función del tipo, están diseñados como equipos con protección completa o incompleta contra explosiones con sus correspondientes requisitos para el montaje. Opcionalmente hay disponibles diferentes actuadores.

Datos técnicos

Protección contra explosiones

| | |
|--|--|
| Ámbito de validez | Unión Europea (ATEX) IECEX CCC |
| Aplicaciones (zonas) | 1 2 21 22 |
| Homologación IECEX gas | IECEX PTB 06.0065X |
| IECEX Protección contra explosiones de gas | Ex db eb IIC T6 Gb |
| Homologación IECEX polvo | IECEX PTB 06.0065X |
| IECEX protección contra explosiones de polvo | Ex tb IIIC T80 °C Db |
| Homologación ATEX gas | PTB 02 ATEX 1057 X |
| ATEX protección contra explosiones de gas | ⊕ II 2 G Ex db eb IIC T6 Gb |
| Homologación ATEX polvo | PTB 02 ATEX 1057 X |
| ATEX protección contra explosiones de polvo | ⊕ II 2 D Ex tb IIIC T80 °C Db |
| Certificaciones | ATEX (PTB), Corea (KGS), IECEX (PTB) |
| Certificado de conformidad | ATEX (EUK), China (CCC), Declaración de conformidad (ATEX) |
| Nota | El etiquetado del producto puede variar. Los dispositivos de serie cuentan con marcado ATEX e IECEX. |

Datos eléctricos

| | |
|---------------------------------------|----------------------------|
| Tensión de funcionamiento asignada CA | 500 V |
| Corriente de funcionamiento asignada | 6 A |
| Potencia de conmutación CA-12 | 500 V / 6 A / máx. 3000 VA |
| Potencia de conmutación CA-15 | 400 V / 6 A / máx. 1250 VA |

Dispositivos de control y señalización

Dispositivo de mando para montaje en panel

Ex e



8003/113-008-2-r-MS1-6 N° de art. 269849

Datos eléctricos

| | |
|--|--------------------------|
| Potencia de conmutación DC-13 | 110 V / 1 A / máx. 110 W |
| Potencia de conmutación D-13<SoftReturn/>>2 elementos de contacto en serie | 60 V / 6 A |

Condiciones ambientales

| | |
|----------------------|-------------------|
| Temperatura ambiente | -20 °C ... +60 °C |
| Temperatura ambiente | -4 °F ... +140 °F |

Datos mecánicos

| | |
|--------------------------------------|-------------------------------------|
| Grado de protección (IP) (IEC 60529) | detrás IP65, delante IP66 |
| Material del envolvente | Poliamida |
| Material de contacto | Plata-níquel |
| Sin silicona | Sí |
| Número de contactos NC | 1 |
| Número de contactos NA | 1 |
| Número de posiciones de conmutación | 2 |
| Longitud del conductor | 6 m |
| Longitud del conductor en pulgadas | 236,22 in |
| Sección de conexión | 0,75...1,5 mm ² |
| Temperatura ambiente AWG | 20 AWG ... 14 AWG |
| Tipo de cable de conexión | ÖLFLEX 4 x 1 mm ² |
| Profundidad de montaje | 130 mm |
| Profundidad de montaje en pulgadas | 5,12 in |
| Vida útil mín. | 10 ⁵ ciclos de maniobras |
| Peso | 125 g |
| Peso | 0,28 lb |

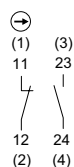
Montaje / Instalación

| | |
|-----------------------|--------------|
| Par de apriete | 3 Nm |
| Par de apriete lbf in | 26,55 lbf in |

Componentes

| | |
|-----------------|---|
| Adaptador | Actuador de interruptor de llave con actuador de interruptor de llave MS1 |
| Entrada 1 | 8161/7-M16-0902 |
| Entrada 1 clase | Racor de poliamida, negro |

Gráficos técnico – Se reserva el derecho a modificaciones



Esquema de circuito 8003/113
Contacto NA/contacto NC de apertura forzada
Números entre paréntesis correspondientes a la
identificación del cable

Dispositivos de control y señalización

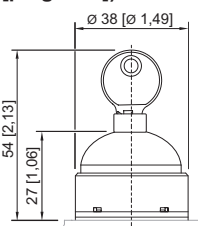
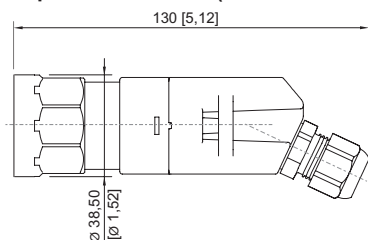
Dispositivo de mando para montaje en panel

Ex e

8003/113-008-2-r-MS1-6 N° de art. 269849



Esquema de medida (todas las medidas en [pulgadas]) – Se reserva el derecho a modificaciones



Interruptor de llave 8003/...-008

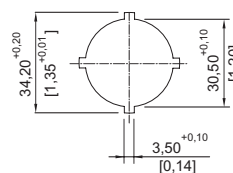
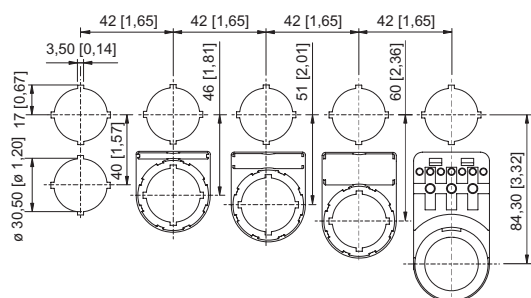




Imagen de troquelado






Dimensiones de montaje con/sin placa de identificación adicional

Accesorios

| Collarín de protección | | N° de art. |
|--|---|------------|
|  | 8602A0751 metálico Para pulsador/interruptor de selección/pulsador de llave de seta/pulsador de seta enclavable/ pulsador de seta Ø 39 SC001, SC003, SC005, SC008, SC009, SC010, SC012 | 155326 |
| Llave de repuesto | | N° de art. |
|  | Cierre MS1 | 107109 |

Piezas de repuesto

| Portarrótulos | | N° de art. |
|--|--|------------|
|  | Portarrótulos, tamaño 1, sin rótulo insertable Rotulación: 1 línea Para actuadores, se puede montar en orificios de perforación de Ø 30,5 mm | 155632 |
|  | Portarrótulos, tamaño 2, sin rótulo insertable Rotulación: 1 o 2 líneas Para actuadores, se puede montar en orificios de perforación de Ø 30,5 mm | 155687 |
|  | Portarrótulos, tamaño 3, sin rótulo insertable Rotulación: 1, 2 o 3 líneas Para actuadores, se puede montar en orificios de perforación de Ø 30,5 mm | 155844 |

Dispositivos de control y señalización

Dispositivo de mando para montaje en panel




Ex e

8003/113-008-2-r-MS1-6 N° de art. 269849



Placas insertables para portarrótulos

N° de art.

| | | |
|--|--|--------|
|  | 1 línea Sin rotular Material: PVC Color: blanco Autoadhesivo | 238271 |
|  | 2 línea Sin rotular Material: PVC Color: blanco Autoadhesivo | 238272 |
|  | 3 línea Sin rotular Material: PVC Color: blanco Autoadhesivo | 238273 |

Kit de conversión para interruptor de llave

N° de art.

| | | |
|--|---|--------|
| | Pieza de codificación, 1 x rojo, 1 x amarillo | 155403 |
| | Pieza de codificación, 1 x verde, 1 x rojo | 155432 |
| | Pieza de codificación, 2 x amarillo | 155373 |

Nos reservamos el derecho a modificar los datos técnicos, las dimensiones, los pesos, las construcciones y las opciones de entrega.