



THE STRONGEST LINK.

STAHL

**WIR PLANEN NICHT FÜR IRGEND-
JEMANDEN. SONDERN FÜR SIE.**




Individuelle Ex-Lichtplanung von R. STAHL.

DIE PERFEKTE BELEUCHTUNG KOMMT NICHT VON ALLEIN.

IHRE BELEUCHTUNGSANLAGE: GEPLANT VON EXPERTEN.

Ganz gleich, ob harte Beanspruchung oder allgemeiner Gebrauch: Die Qualität einer Beleuchtungsanlage hängt nicht nur von ihren Leuchten ab. Um wirklich überall eine gleichmäßige Beleuchtungsstärke zu gewährleisten, muss ein Beleuchtungssystem für seinen Standort entwickelt werden – das gilt für Bürogebäude genauso wie für Parkhäuser oder Produktionshallen.

Egal, ob Sie eine neue Anlage planen oder eine bestehende aufrüsten wollen: Unsere Beleuchtungsexperten analysieren Raumgeometrie, Reflexionsgrad sowie Anzahl, Größe und Position aller Installationspunkte. Anhand dieser Daten entwickeln wir für Sie ein Beleuchtungssystem, das all Ihre Bedürfnisse erfüllt. Mit der perfekten Anordnung und Lichtverteilung, der idealen Lichtfarbe, dem optimalen Lichtstrom und dem niedrigsten Stromverbrauch. Und weil jedes Lichtkonzept auf Jahre hin ein wichtiger Teil Ihres täglichen Betriebs ist, errechnen wir auch Ihre Gesamtbetriebskosten, was Umweltbelastung und Haltbarkeit angeht.



DER EINFACHSTE WEG ZUR PERFEKTEN BELEUCHTUNG.

DIE KOMPETENZ, DIE SIE BRAUCHEN. FÜR DAS ERGEBNIS, DAS SIE WOLLEN.

Der Weg zu Ihrem perfekten Beleuchtungsplan ist ganz einfach. Sie müssen lediglich Ihre Ziele, Anforderungen und einen 2D-Grundriss Ihrer Anlage an unsere Experten weitergeben. Mit diesen Daten erstellen wir Ihnen ein vollständiges 3D-Modell Ihrer Anlage und ermitteln die perfekte Beleuchtungsinstallation für Ihre Ansprüche. So schaffen wir eine sichere Beleuchtung mit perfekter Leuchtkraft und Gleichmäßigkeit.


Sie wissen schon, wie Ihr ideales Beleuchtungsdesign aussieht, und brauchen nur noch die perfekten Leuchten dafür? Auf unserer Website führen wir einen vollständigen Katalog an LDT-, IES- und ULD-Dateien, Plug-ins sowie 3D-Daten für unser gesamtes Leuchtenportfolio. Kurzum: alles, was man zur Planung eines maßgeschneiderten Beleuchtungssystems braucht.

VIER EINFACHE SCHRITTE ZUR PERFEKTEN BELEUCHTUNG.



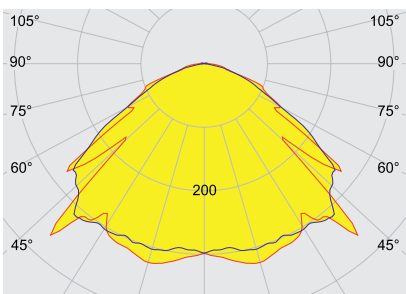
SCHRITT 1:

Einfache 2D-Daten Ihrer Anlage ...




SCHRITT 2:

... werden zu einem detaillierten 3D-Plan zusammengefasst ...



SCHRITT 3:

... was uns erlaubt,
Ihren genauen Bedarf zu ermitteln ...



SCHRITT 4:

... und ein fotorealistisches Modell Ihres
Beleuchtungsplans zu erstellen.

ezyLum – unser Planungstool

Mit unserem ezyLum Softwaretool unterstützen wir alle, die ihre eigene Beleuchtungsanlage designen wollen. Mit ezyLum können Sie Zeichnungen importieren, jede nur mögliche Gebäudegeometrie reproduzieren,

verschiedenste Beleuchtungsszenarien testen und Ihren fertigen Plan exportieren. Einfacher kann man Lichtsysteme für Innen- und Außenräume ohne unsere Planungsexperten nicht entwickeln.



INDIVIDUELLE BELEUCHTUNG. MASSGESCHNEIDERTE VORZÜGE.

Egal ob Sie auf unsere Erfahrung in der Lichtplanung zurückgreifen wollen oder lieber Ihre eigenen Pläne schmieden: R. STAHLs Kompetenz in Sachen Ex-Beleuchtung bietet Ihnen viele Vorteile. Unsere Leuchten und Planungsservices sind:

- konform mit nationalen und internationalen Gesetzen, Standards und Richtlinien
- für optimale Beleuchtungsstärke und Gleichmäßigkeit ausgelegt
- optimiert in Bezug auf niedrige Investitions-, Instandhaltungs- und Betriebskosten
- besonders sparsam in Unterhalts- und Energiekosten
- umweltfreundlich und zukunftssicher dank modernster LED-Technologie

INTERESSIERT?

Dann besuchen Sie uns für mehr Informationen auf stahl.de/Lichtplanung – oder wenden Sie sich direkt an unsere Experten, um herauszufinden, wie Sie die Beleuchtung in Ihren Einrichtungen verbessern können. Wir freuen uns auf Sie.

STAHL

R. STAHL
Am Bahnhof 30
74638 Waldenburg, Germany
T +49 7942 943-0
F +49 7942 943-4333
stahl.de